

SISTEMA DE INFORMACION
FORMATO DE SEGUIMIENTO A VIGILANCIA EPIDEMIOLOGICA FITOSANITARIA PROGRAMA DE SANIDAD E INOCUIDAD AGROALIMENTARIA 2014
CONCENTRADO CORRESPONDIENTE AL MES DEL: 01 DE DICIEMBRE AL 31 DE DICIEMBRE DEL 2014

CIERRE FISICO-FINANCIERO EJERCICIO 2014

Acción	Unidad de Medida	Físico								Financiero											
		Programado Anual	En el Mes		Al mes		% de Avance	% de Avance Acumulado	Programado Anual	Programado Anual Modificado	Programado en el Mes	Ejercido en el mes			Programado al mes	Ejercido al mes			% de Avance al Mes	% de Avance Acumulado	
			Programado	Realizado	Programado	Realizado						Total	Federal	Estatal		Productores	Total	Federal			Estatal
I.- VIGILANCIA EPIDEMIOLOGICA (PALOMILLA DEL NOPAL)																					
Área de Exploración																					
Superficie Programada	HAS	6,000	500	266	6,000	6,227	103.78	103.78	518,441.00	518,441.00	50,584.36	50,584.36	50,164.36	420.00	518,441.00	518,441.00	517,021.00	1,420.00	100.00	100.00	
Rutas de Trampeo																					
Rutas Establecidas	NUMERO	10	0	0	10	10	100.00	100.00													
Trampas Instaladas	NUMERO	100	0	0	100	100	100.00	100.00													
Revisión Programadas	NUMERO	2,560	260	178	2,560	2,570	100.39	100.39													
Parcelas Centinelas																					
Parcelas Establecidas	NUMERO	20	0	0	20	20	100.00	100.00													
Revisión Programadas	NUMERO	520	40	40	520	520	100.00	100.00													
Capacitación																					
Cursos a Técnicos	NUMERO	1	0	0	1	1	100.00	100.00													
Supervisión																					
Sup. por DGSV	NUMERO	1	0	0	1	0	0.00	0.00													
Sup. por Delegación	NUMERO	1	0	0	1	1	100.00	100.00													
Sup. por OASV	NUMERO	11	1	1	11	11	100.00	100.00													
Evaluación																					
Evaluación por Delegación	NUMERO	1	1	1	1	1	100.00	100.00													
SUMAS:									518,441.00	518,441.00	50,584.36	50,584.36	50,164.36	0.00	420.00	518,441.00	518,441.00	517,021.00	0.00	1,420.00	100.00
II.- MANEJO FITOSANITARIO DEL NOPAL																					
Muestreo									125,480.00	153,035.66	17,575.43	17,575.43		17,575.43	153,035.66	153,035.66	109,257.00	43,778.66	100.00	100.00	
Superficie Programada	HAS	3,840	240	236	3,840	4,007	104.35	104.35													
Control Químico									1,061,710.00	997,869.58	121,063.33	121,063.33		121,063.33	997,869.58	997,869.58	153,623.00	844,246.58	100.00	100.00	
Superficie Programada	HAS	2,300	0	0	2,300	2,300	100.00	100.00													
Control Cultural																					
Superficie Programada	HAS	2,300	1,300	801	2,300	2,300	100.00	100.00													
Capacitación									77,000.00	70,794.76	5,794.76	5,794.76		5,794.76	70,794.76	70,794.76		70,794.76	100.00	100.00	
Pláticas a productores	NUMERO	12	0	0	12	12	100.00	100.00													
Divulgación									37,200.00	37,120.00	0.00	0.00		37,120.00	37,120.00	37,120.00		37,120.00	100.00	100.00	
spots	NUMERO	200	0	0	200	200	100.00	100.00													
Evaluación	NUMERO	1	1	1	1	1	100.00	100.00													
Supervisión	NUMERO	4	1	1	4	4	100.00	100.00													
SUMAS:									1,301,370.00	1,268,820.00	144,433.82	144,433.82	0.00	17,875.43	128,868.09	1,268,820.00	1,268,820.00	0.00	300,000.00	868,820.00	100.00
III.- VIGILANCIA EPIDEMIOLOGICA (PALOMILLA EUROPEA DE LA VID)																					
Área de Exploración																					
Superficie Programada	HAS	1,000	0	0	1,000	998	99.80	99.80													
Rutas de Trampeo									305,293.00	297,816.10	420.00	420.00		420.00	297,816.10	297,816.10	298,396.10	1,420.00	100.00	100.00	
Rutas Establecidas	NUMERO	10	0	0	10	10	100.00	100.00													
Trampas Instaladas	NUMERO	100	0	0	100	100	100.00	100.00													
Revisión Programadas	NUMERO	2,620	200	215	2,620	2,415	92.21	92.21													
Capacitación									1,250.00	1,250.00	0.00	0.00		1,250.00	1,250.00	1,250.00		1,250.00	100.00	100.00	
Cursos a Técnicos	NUMERO	1	0	0	1	1	100.00	100.00													
Supervisión																					
Sup. por DGSV	NUMERO	1	0	0	1	0	0.00	0.00													
Sup. por Delegación	NUMERO	1	0	0	1	1	100.00	100.00													
Sup. por OASV	NUMERO	11	1	1	11	11	100.00	100.00													
Evaluación																					
Evaluación por Delegación	NUMERO	1	1	1	1	1	100.00	100.00													
SUMAS:									306,543.00	299,066.10	420.00	420.00	0.00	0.00	420.00	299,066.10	299,066.10	297,646.10	0.00	1,420.00	100.00

Acción	Unidad de Medida	Físico							Financiero											
		Programado Anual	En el Mes		Al mes		% de Avance	% de Avance Acumulado	Programado Anual	Programado Anual Modificado	Programado en el Mes	Ejercido en el mes			Programado al mes	Ejercido al mes			% de Avance al Mes	% de Avance Acumulado
			Programado	Realizado	Programado	Realizado						Total	Federal	Estatal		Productores	Total	Federal		
IV.- VIGILANCIA EPIDEMIOLÓGICA (MOBCA DEL VIÑAGRE DE ALAS MANCHADAS)																				
Rutas de Trampeo	NUMERO	12	0	0	12	12	100.00	100.00	172,106.00	179,873.30	5,507.12	5,507.12	453.12	5,054.00	179,873.30	179,873.30	173,619.30	6,054.00	100.00	100.00
Rutas Establecidas	NUMERO	120	0	0	120	120	100.00	100.00												
Trampas Instaladas	NUMERO	6,080	540	557	6,080	5,752	94.61	94.61												
Revisiones Programadas	NUMERO	6,080	540	557	6,080	5,752	94.61	94.61												
Capacitación									1,250.00	1,250.00	0.00	0.00		1,250.00	1,250.00	1,250.00			100.00	100.00
Cursos e Técnicos	NUMERO	1	0	0	1	1	100.00	100.00												
Supervisión																				
Sup. por DGSV	NUMERO	1	0	0	1	0	0.00	0.00												
Sup. por Delegación	NUMERO	1	0	0	1	1	100.00	100.00												
Sup. por OASV	NUMERO	11	1	1	11	11	100.00	100.00												
Evaluación																				
Evaluación por Delegación	NUMERO	1	1	1	1	1	100.00	100.00												
SUMAS:									173,356.00	180,923.30	5,507.12	5,507.12	453.12	5,054.00	180,923.30	180,923.30	174,969.30	6,054.00	100.00	100.00
V.- VIGILANCIA EPIDEMIOLÓGICA (PALOMILLA ORIENTAL DE LA FRUTA)																				
Área de Exploración																				
Superficie Programada	HAS	500	0	40	500	395	79.00	79.00	346,432.00	338,559.24	36,943.45	36,943.45	36,733.45	210.00	338,559.24	338,559.24	337,349.24	1,210.00	100.00	100.00
Rutas de Trampeo	NUMERO	5	0	0	5	5	100.00	100.00												
Rutas Establecidas	NUMERO	50	0	0	50	50	100.00	100.00												
Trampas Instaladas	NUMERO	1,300	100	124	1,300	1,171	90.08	90.08												
Revisiones Programadas	NUMERO	1,300	100	124	1,300	1,171	90.08	90.08												
Capacitación									7,850.00	7,850.00	0.00	0.00		7,850.00	7,850.00	7,850.00			100.00	100.00
Cursos e Técnicos	NUMERO	1	0	0	1	1	100.00	100.00												
Supervisión																				
Sup. por DGSV	NUMERO	1	0	0	1	0	0.00	0.00												
Sup. por Delegación	NUMERO	1	0	0	1	1	100.00	100.00												
Sup. por OASV	NUMERO	10	1	1	11	11	100.00	110.00												
Evaluación																				
Evaluación por Delegación	NUMERO	1	1	1	1	1	100.00	100.00												
SUMAS:									354,282.00	346,409.24	36,943.45	36,943.45	36,733.45	210.00	346,409.24	346,409.24	345,189.24	1,210.00	100.00	100.00
VI.- VIGILANCIA EPIDEMIOLÓGICA (PALOMILLA MARRÓN DE LA MANZANA)																				
Área de Exploración																				
Superficie Programada	HAS	500	0	0	500	490	98.00	98.00	249,749.00	248,068.60	41,188.00	41,188.00	40,978.00	210.00	248,068.60	248,068.60	239,994.60	8,074.00	100.00	100.00
Rutas de Trampeo	NUMERO	5	0	0	5	5	100.00	100.00												
Rutas Establecidas	NUMERO	50	0	0	50	50	100.00	100.00												
Trampas Instaladas	NUMERO	1,300	100	100	1,300	1,299	97.62	97.62												
Revisiones Programadas	NUMERO	1,300	100	100	1,300	1,299	97.62	97.62												
Capacitación									6,250.00	7,930.40	0.00	0.00		7,930.40	7,930.40	7,930.40			100.00	100.00
Cursos e Técnicos	NUMERO	1	0	0	1	1	100.00	100.00												
Supervisión																				
Sup. por DGSV	NUMERO	1	0	0	1	0	0.00	0.00												
Sup. por Delegación	NUMERO	1	0	0	1	1	100.00	100.00												
Sup. por OASV	NUMERO	10	0	0	10	10	100.00	100.00												
Evaluación																				
Evaluación por Delegación	NUMERO	1	1	1	1	1	100.00	100.00												
SUMAS:									256,999.00	255,999.00	41,188.00	41,188.00	40,978.00	210.00	255,999.00	255,999.00	247,925.00	8,074.00	100.00	100.00

09

0

A

9

Asociación	Unidad de Medida	Fisico							Financiero													
		Programado Anual	En el Mes		Al mes		% de Avance	% de Avance Acumulado	Programado Anual	Programado Anual Modificado	Programado en el Mes	Ejercido en el mes			Programado al mes	Ejercido al mes			% de Avance al Mes	% de Avance Acumulado		
			Programado	Realizado	Programado	Realizado						Total	Federal	Estatal		Productoras	Total	Federal			Estatal	Productoras
VII.- VIGILANCIA EPIDEMIOLOGICA (PALOMILLA DEL TOMATE)																						
Área de Exploración																						
Superficie Programada	HAS	500	0	10	500	448	89.80	89.80														
Rutas de Trampeo									215,001.00	215,001.00	69,383.71	69,383.71	69,173.71		210.00	215,001.00	215,001.00	213,791.00	1,210.00	100.00	100.00	
Rutas Establecidas	NUMERO	5	0	0	5	5	100.00	100.00														
Trampas Instaladas	NUMERO	100	0	0	100	100	100.00	100.00														
Revisiones Programadas	NUMERO	1,800	0	164	1,800	1,720	95.56	95.56														
Capacitación									2,500.00	2,500.00	0.00	0.00			2,500.00	2,500.00	2,500.00			100.00	100.00	
Cursos a Técnicos	NUMERO	1	0	0	1	1	100.00	100.00														
Supervisión																						
Sup. por DGSV	NUMERO	1	0	0	1	0	0.00	0.00														
Sup. por Delegación	NUMERO	1	0	0	1	1	100.00	100.00														
Sup. por OASV	NUMERO	7	0	0	7	7	100.00	100.00														
Evaluación																						
Evaluación por Delegación	NUMERO	1	1	1	1	1	100.00	100.00														
SUMAS:									217,801.00	217,801.00	69,383.71	69,383.71	69,173.71	0.00	210.00	217,801.00	217,801.00	216,291.00	0.00	1,210.00	100.00	100.00
VIII.- VIGILANCIA EPIDEMIOLOGICA (ENFERMEDAD DE PIERCE)																						
Área de Exploración																						
Superficie Programada	HAS	500	0	0	500	556	111.00	111.00														
Rutas de Trampeo									186,852.00	194,434.36	27,774.49	27,774.49	27,354.49		420.00	194,434.36	194,434.36	193,014.36	1,420.00	100.00	100.00	
Rutas Establecidas	NUMERO	5	0	0	5	5	100.00	100.00														
Trampas Instaladas	NUMERO	25	0	0	25	25	100.00	100.00														
Revisiones Programadas	NUMERO	430	0	0	430	468	113.49	113.49														
Parcelas centinela																						
Parcelas Establecidas	NUMERO	5	0	0	5	5	100.00	100.00														
Revisiones programadas	NUMERO	86	0	0	86	106	125.58	125.58														
Capacitación									1,250.00	1,250.00	0.00	0.00			1,250.00	1,250.00	1,250.00			100.00	100.00	
Cursos a Técnicos	NUMERO	1	0	0	1	1	100.00	100.00														
Supervisión																						
Sup. por DGSV	NUMERO	1	0	0	1	0	0.00	0.00														
Sup. por Delegación	NUMERO	1	0	0	1	1	100.00	100.00														
Sup. por OASV	NUMERO	7	0	0	7	7	100.00	100.00														
Evaluación																						
Evaluación por Delegación	NUMERO	1	1	1	1	1	100.00	100.00														
SUMAS:									197,802.00	195,684.36	27,774.49	27,774.49	27,354.49	0.00	420.00	195,684.36	195,684.36	194,264.36	0.00	1,420.00	100.00	100.00
IX.- MUESTREO FITOSANITARIO EN MAIZ																						
Muestreo																						
Muestras	NUMERO	16	0	0	16	1	6.25	6.25	6,784.00	6,784.00	2,584.11	2,584.11	2,584.11		6,784.00	6,784.00	6,784.00			100.00	100.00	
SUMAS:									6,784.00	6,784.00	2,584.11	2,584.11	2,584.11	0.00	0.00	6,784.00	6,784.00	6,784.00	0.00	0.00	100.00	100.00
TOTALES:									3,322,178.00	3,279,828.00	378,818.78	378,818.78	227,441.24	17,876.43	133,802.00	3,279,828.00	3,279,828.00	2,000,000.00	305,000.00	979,828.00	100.00	100.00

NOTA: NO SE HAN ENCONTRADO PLANTAS CON SINTOMATOLOGIA DE ENFERMEDADES O PLAGAS, POR ESO SOLAMENTE SE HA ENVIADO UNA SOLA MUESTRA.

NOTA: PARA EL CASO DE PALOMILLA DEL NOPAL EN LA ACCION DE AREAS DE EXPLORACION SE CONSIDERARON EN EL MES DE JULIO 10 HAS DE MAS POR LO QUE AL MES DE DICIEMBRE SE HIZO EL AJUSTE QUEDANDO EL TOTAL DE 8,227 HAS.

NOTA: PARA EL CASO DE MOSCA DE VINAGRE DE ALAS MANCHADAS EN LA ACCION DE RUTAS DE TRAMPEO SE CONSIDERARON EN EL MES DE SEPTIEMBRE 10 REVISIONES MENOS POR LO QUE AL MES DE DICIEMBRE SE HIZO EL AJUSTE QUEDANDO EL TOTAL DE 5752 REVISIONES.

GERENTE GENERAL DEL COMITÉ ESTATAL DE SANIDAD VEGETAL DE ZACATECAS

ING. ARTURO GARCÍA GARCÍA

COORDINADOR ADMINISTRATIVO DEL COMITÉ ESTATAL DE SANIDAD VEGETAL DE ZACATECAS

L.C. CELIA EDITH RUIZ IBARRA

COORDINADOR DE CAMPAÑAS DEL COMITÉ ESTATAL DE SANIDAD VEGETAL DE ZACATECAS

ING. MARIO RODRIGUEZ QUIROZ

JEFE DE PROGRAMA DE SANIDAD VEGETAL

ING. MARIANA GONZÁLEZ CARVAJAL

SUBSECRETARIO DE AGRICULTURA DEL SECTOR

ING. JESÚS VALLEJO DÍAZ

Informe Mensual de Seguimiento de Actividades Físicas y Financieras

Programa de Sanidad e Inocuidad Agroalimentaria 2014

Comité Estatal de Sanidad Vegetal de Zacatecas

Campaña Contra **Vigilancia Epidemiológica (Palomilla del Nopal)**

Fase o condición fitosanitaria:

Control

Informe físico-financiero correspondiente al mes de Diciembre del 2014

J.L.S.V (s) en las que se opera la Campaña:

La Victoria

Acción	Unidad de Medida	Físico							Financiero														
		Programado Anual	En el Mes		Al mes		% de Avance Acumulado	Programado Anual	Programado Anual Modificado	Programado en el Mes	Ejercido en el mes				Programado al mes	Ejercido al mes				% de Avance al Mes	% de Avance Acumulado		
			Programado	Realizado	Programado	Realizado					Total	Federal	Estatal	Productores		Total	Federal	Estatal	Productores				
Área de Exploración																							
Superficie Programada	HAS	6,000	500	266	6,000	6,227	103.78	103.78	518,441.00	518,441.00	50,584.36	50,584.36	50,164.36		420.00	518,441.00	518,441.00	517,021.00		1,420.00	100.00	100.00	
Rutas de Trampeo																							
Rutas Establecidas	NUMERO	10	0	0	10	10	100.00	100.00															
Trampas Instaladas	NUMERO	100	0	0	100	100	100.00	100.00															
Revisiones Programadas	NUMERO	2,560	260	176	2,560	2,570	100.39	100.39															
Parcelas Centinelas																							
Parcelas Establecidas	NUMERO	20	0	0	20	20	100.00	100.00															
Revisiones Programadas	NUMERO	520	40	40	520	520	100.00	100.00															
Capacitación																							
Cursos a Técnicos	NUMERO	1	0	0	1	1	100.00	100.00															
Supervisión																							
Sup. por DGSV	NUMERO	1	0	0	1	0	0.00	0.00															
Sup. por Delegación	NUMERO	1	0	0	1	1	100.00	100.00															
Sup. por OASV	NUMERO	11	1	1	11	11	100.00	100.00															
Evaluación																							
Evaluación por Delegación	NUMERO	1	1	1	1	1	100.00	100.00															
SUMAS:									518,441.00	518,441.00	50,584.36	50,584.36	50,164.36	0.00	420.00	518,441.00	518,441.00	517,021.00	0.00	1,420.00	100.00	100.00	

GERENTE GENERAL DEL COMITÉ ESTATAL DE SANIDAD VEGETAL DE ZACATECAS

ING. ARTURO GARCÍA GARCÍA

COORDINADOR ADMINISTRATIVO DEL COMITÉ ESTATAL DE SANIDAD VEGETAL DE ZACATECAS

L.C. CELIA EDITH RUIZ IBARRA

COORDINADOR DE CAMPAÑAS DEL COMITÉ ESTATAL DE SANIDAD VEGETAL DE ZACATECAS

ING. MARIO RODRIGUEZ QUIROZ

JEFE DE PROGRAMA DE SANIDAD VEGETAL

ING. MANUEL GONZALEZ CARVAJAL

SUBSECRETARIO DE AGRICULTURA DE LA SECAMPO

ING. JESUS VALLEJO DIAZ

Informe Mensual de Seguimiento de Actividades Físicas y Financieras

Programa de Sanidad e Inocuidad Agroalimentaria 2014

Comité Estatal de Sanidad Vegetal de Zacatecas

Campaña Contra Manejo Fitosanitario del Nopal

Fase o condición fitosanitaria: Control

Informe físico-financiero correspondiente al mes de Diciembre del 2014

J.L.S.V (s) en las que se opera la Campaña:

La Victoria

Acción	Unidad de Medida	Físico							Financiero														
		Programado Anual	En el Mes		Al mes		% de Avance Acumulado	Programado Anual	Programado Anual Modificado	Programado en el Mes	Ejercido en el mes				Programado al mes	Ejercido al mes				% de Avance al Mes	% de Avance Acumulado		
			Programado	Realizado	Programado	Realizado					Total	Federal	Estatal	Productores		Total	Federal	Estatal	Productores				
Muestreo Superficie Programada	HAS	3,840	240	236	3,840	4,007	104.35	104.35	125,460.00	153,035.66	17,575.43	17,575.43		17,575.43		153,035.66	153,035.66		109,257.00	43,778.66	100.00	100.00	
Control Químico Superficie Programada	HAS	2,300	0	0	2,300	2,300	100.00	100.00	1,061,710.00	997,869.58	121,063.33	121,063.33			121,063.33	997,869.58	997,869.58		153,623.00	844,246.58	100.00	100.00	
Control Cultural Superficie Programada	HAS	2,300	1,300	801	2,300	2,300	100.00	100.00															
Capacitación Pláticas a productores	NUMERO	12	0	0	12	12	100.00	100.00	77,000.00	70,794.76	5,794.76	5,794.76			5,794.76	70,794.76	70,794.76			70,794.76	100.00	100.00	
Divulgación spots	NUMERO	200	0	0	200	200	100.00	100.00	37,200.00	37,120.00	0.00	0.00				37,120.00	37,120.00		37,120.00		100.00	100.00	
Evaluación	NUMERO	1	1	1	1	1	100.00	100.00															
Supervisión	NUMERO	4	1	1	4	4	100.00	100.00															
SUMAS:									1,301,370.00	1,258,820.00	144,433.52	144,433.52	0.00	17,575.43	126,858.09	1,258,820.00	1,258,820.00	0.00	300,000.00	958,820.00	100.00	100.00	

GERENTE GENERAL DEL COMITÉ ESTATAL DE SANIDAD VEGETAL DE ZACATECAS

ING. ARTURO GARCIA GARCIA

COORDINADOR ADMINISTRATIVO DEL COMITÉ ESTATAL DE SANIDAD VEGETAL DE ZACATECAS

L.C. CELIA EDITH RUIZ IBARRA

COORDINADOR DE CAMPAÑAS DEL COMITÉ ESTATAL DE SANIDAD VEGETAL DE ZACATECAS

ING. MARIO RODRIGUEZ QUIROZ

JEFE DE PROGRAMA DE SANIDAD VEGETAL

ING. MANUEL GONZALEZ CARVAJAL

SUBSECRETARIO DE AGRICULTURA DEL SECAMPO

ING. JESUS CALLEJO DIAZ

Informe Mensual de Seguimiento de Actividades Físicas y Financieras

Programa de Sanidad e Inocuidad Agroalimentaria 2014
 Comité Estatal de Sanidad Vegetal de **Zacatecas**
 Campaña Contra **Vigilancia Epidemiológica (Patomilla Europea de la Vid)**
 Informe físico-financiero correspondiente al mes de **Diciembre del 2014**
 J.L.S.V (s) en las que se opera la Campaña:

Fase o condición fitosanitaria:

Control

Calera, Fresnillo, La Victoria


Acción	Unidad de Medida	Físico								Financiero																
		Programado Anual	En el Mes		Al mes		% de Avance	% de Avance Acumulado	Programado Anual	Programado Anual Modificado	Programado en el Mes	Ejercido en el mes				Programado al mes	Ejercido al mes				% de Avance al Mes	% de Avance Acumulado				
			Programado	Realizado	Programado	Realizado						Total	Federal	Estatal	Productores		Total	Federal	Estatal	Productores						
Área de Exploración																										
Superficie Programada	HAS	1,000	0	0	1,000	998	99.80	99.80																		
Rutas de Trampeo									305,293.00	297,816.10	420.00	420.00				420.00	297,816.10	297,816.10	296,396.10		1,420.00	100.00	100.00			
Rutas Establecidas	NUMERO	10	0	0	10	10	100.00	100.00																		
Trampas Instaladas	NUMERO	100	0	0	100	100	100.00	100.00																		
Revisiones Programadas	NUMERO	2,620	200	215	2,620	2,416	92.21	92.21																		
Capacitación									1,250.00	1,250.00	0.00	0.00				1,250.00	1,250.00	1,250.00					100.00	100.00		
Cursos a Técnicos	NUMERO	1	0	0	1	1	100.00	100.00																		
Supervisión																										
Sup. por DGSV	NUMERO	1	0	0	1	0	0.00	0.00																		
Sup. por Delegación	NUMERO	1	0	0	1	1	100.00	100.00																		
Sup. por OASV	NUMERO	11	1	1	11	11	100.00	100.00																		
Evaluación																										
Evaluación por Delegación	NUMERO	1	1	1	1	1	100.00	100.00																		
Total									306,543.00	299,066.10	420.00	420.00	0.00	0.00	420.00	299,066.10	299,066.10	297,646.10	0.00	1,420.00	100.00	100.00				

GERENTE GENERAL DEL COMITÉ ESTATAL DE SANIDAD VEGETAL DE ZACATECAS




ING. ARTURO GARCÍA GARCÍA

COORDINADOR ADMINISTRATIVO DEL COMITÉ ESTATAL DE SANIDAD VEGETAL DE ZACATECAS




L.C. CELIA EDITH RUIZ IBARRA

COORDINADOR DE CAMPAÑAS DEL COMITÉ ESTATAL DE SANIDAD VEGETAL DE ZACATECAS




ING. MARIO RODRÍGUEZ QUIROZ

JEFE DE PROGRAMA DE SANIDAD VEGETAL



ING. MANUEL GONZÁLEZ CARVAJAL

SUBSECRETARIO DE AGRICULTURA DEL SECAMPO



ING. JESÚS VALLEJO DÍAZ


Informe Mensual de Seguimiento de Actividades Físicas y Financieras

Programa de Sanidad e Inocuidad Agroalimentaria 2014
 Comité Estatal de Sanidad Vegetal de **Zacatecas**
 Campaña Contra **Vigilancia Epidemiológica (Mosca de L. Vinagre de Alas Manchadas)**
 Informe físico-financiero correspondiente al mes de **Diciembre del 2014**
 J.L.S.V (s) en las que se opera la Campaña: **Calera, Fresnillo, La Victoria**


Fase o condición fitosanitaria: **Control**

Acción	Unidad de Medida	Físico							Financiero													
		Programado Anual	En el Mes		Al mes			% de Avance Acumulado	Programado Anual	Programado Anual modificado	Programado en el Mes	Ejercido en el mes				Programado al mes	Ejercido al mes			% de Avance al Mes	% de Avance Acumulado	
			Programado	Realizado	Programado	Realizado	% de Avance					Total	Federal	Estatal	Productores		Total	Federal	Estatal			Productores
Rutas de Trampeo								172,106.00	179,673.30	5,507.12	5,507.12	453.12		5,054.00	179,673.30	179,673.30	173,619.30		6,054.00	100.00	100.00	
Rutas Establecidas	NUMERO	12	0	0	12	12	100.00	100.00														
Trampas Instaladas	NUMERO	120	0	0	120	120	100.00	100.00														
Revisión Programadas	NUMERO	6,080	540	557	6,080	5,752	94.61	94.61														
Capacitación								1,250.00	1,250.00	0.00	0.00				1,250.00	1,250.00	1,250.00				100.00	100.00
Cursos a Técnicos	NUMERO	1	0	0	1	1	100.00	100.00														
Supervisión																						
Sup. por DGSV	NUMERO	1	0	0	1	0	0.00	0.00														
Sup. por Delegación	NUMERO	1	0	0	1	1	100.00	100.00														
Sup. por OASV	NUMERO	11	1	1	11	11	100.00	100.00														
Evaluación																						
Evaluación por Delegación	NUMERO	1	1	1	1	1	100.00	100.00														
Total								173,356.00	180,923.30	5,507.12	5,507.12	453.12	0.00	5,054.00	180,923.30	180,923.30	174,869.30	0.00	6,054.00	100.00	100.00	

GERENTE GENERAL DEL COMITÉ ESTATAL DE SANIDAD VEGETAL DE ZACATECAS


 ING. ARTURO GARCÍA GARCÍA


COORDINADOR ADMINISTRATIVO DEL COMITÉ ESTATAL DE SANIDAD VEGETAL DE ZACATECAS


 L.C. CELIA EDITH RUIZ IBARRA


COORDINADOR DE CAMPAÑAS DEL COMITÉ ESTATAL DE SANIDAD VEGETAL DE ZACATECAS


 ING. MARIO RODRÍGUEZ QUIROZ

JEFE DE PROGRAMA DE SANIDAD VEGETAL


 ING. MANUEL GONZÁLEZ CARVAJAL

SUBSECRETARIO DE AGRICULTURA DEL SECAMPO


 ING. JESÚS VALLEJO DÍAZ

Informe Mensual de Seguimiento de Actividades Físicas y Financieras


Programa de Sanidad e Inocuidad Agroalimentaria 2014
 Comité Estatal de Sanidad Vegetal de **Zacatecas**
 Campaña Contra **Vigilancia Epidemiológica (Palomilla Oriental de la Fruta)**

Fase o condición fitosanitaria: **Control**

Informe físico-financiero correspondiente al mes de **Diciembre del 2014**
 J.L.S.V (s) en las que se opera la Campaña:


Acción	Unidad de Medida	Físico							Financiero																
		Programado Anual	En el Mes		Al mes		% de Avance Acumulado	Programado Anual	Programado Anual Modificado	Programado en el Mes	Ejercido en el mes				Programado al mes	Ejercido al mes				% de Avance al Mes	% de Avance Acumulado				
			Programado	Realizado	Programado	Realizado					% de Avance	Total	Federal	Estatad		Productores	Total	Federal	Estatad			Productores			
Área de Exploración																									
Superficie Programada	HAS	500	0	40	500	395	79.00	79.00																	
Rutas de Trampeo									346,432.00	338,559.24	36,943.45	36,943.45	36,733.45		210.00	338,559.24	338,559.24	337,349.24		1,210.00	100.00	100.00			
Rutas Establecidas	NUMERO	5	0	0	5	5	100.00	100.00																	
Trampas Instaladas	NUMERO	50	0	0	50	50	100.00	100.00																	
Revisiones Programadas	NUMERO	1,300	100	124	1,300	1,171	90.08	90.08																	
Capacitación									7,850.00	7,850.00	0.00	0.00			7,850.00	7,850.00	7,850.00						100.00	100.00	
Cursos a Técnicos	NUMERO	1	0	0	1	1	100.00	100.00																	
Supervisión																									
Sup. por DGSV	NUMERO	1	0	0	1	0	0.00	0.00																	
Sup. por Delegación	NUMERO	1	0	0	1	1	100.00	100.00																	
Sup. por OASV	NUMERO	10	1	1	11	11	100.00	110.00																	
Evaluación																									
Evaluación por Delegación	NUMERO	1	1	1	1	1	100.00	100.00																	
Total									354,282.00	346,409.24	36,943.45	36,943.45	36,733.45	0.00	210.00	346,409.24	346,409.24	345,199.24	0.00	1,210.00	100.00	100.00			

GERENTE GENERAL DEL COMITÉ ESTATAL DE SANIDAD VEGETAL DE ZACATECAS




ING. ARTURO GARCÍA GARCÍA

COORDINADOR ADMINISTRATIVO DEL COMITÉ ESTATAL DE SANIDAD VEGETAL DE ZACATECAS




L.C. CELIA EDITH RUIZ IBARRA

COORDINADOR DE CAMPAÑAS DEL COMITÉ ESTATAL DE SANIDAD VEGETAL DE ZACATECAS



ING. MARIO RODRIGUEZ QUIROZ

JEFE DE PROGRAMA DE SANIDAD VEGETAL



ING. MANUEL GONZALEZ CARVAJAL

SUBSECRETARIO DE AGRICULTURA DE LA SECAMPO



ING. JESÚS VALLEJO DÍAZ

Informe Mensual de Seguimiento de Actividades Físicas y Financieras

Programa de Sanidad e Inocuidad Agroalimentaria 2014
 Comité Estatal de Sanidad Vegetal de **Zacatecas**
 Campaña Contra **Vigilancia Epidemiológica (Palomilla Marron de la Manzana)**
 Informe fisico-financiero correspondiente al mes de **Diciembre del 2014**
 J.L.S.V (s) en las que se opera la Campaña:

Fase o condición fitosanitaria

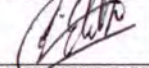
Control

Acción	Unidad de Medida	Físico							Financiero																
		Programado Anual	En el Mes		Al mes			% de Avance Acumulado	Programado Anual	Programado Anual Modificado	Programado en el Mes	Ejercido en el mes				Programado al mes	Ejercido al mes				% de Avance al Mes	% de Avance Acumulado			
			Programado	Realizado	Programado	Realizado	% de Avance					Total	Federal	Estatal	Productores		Total	Federal	Estatal	Productores					
Área de Exploración																									
Superficie Programada	HAS	500	0	0	500	490	98.00	98.00																	
Rutas de Trampeo									249,749.00	248,068.60	41,188.00	41,188.00	40,978.00		210.00	248,068.60	248,068.60	239,994.60				8,074.00	100.00	100.00	
Rutas Establecidas	NUMERO	5	0	0	5	5	100.00	100.00																	
Trampas Instaladas	NUMERO	50	0	0	50	50	100.00	100.00																	
Revisiones Programadas	NUMERO	1,300	100	100	1,300	1,269	97.62	97.62																	
Capacitación									6,250.00	7,930.40	0.00	0.00				7,930.40	7,930.40	7,930.40					100.00	100.00	
Cursos a Técnicos	NUMERO	1	0	0	1	1	100.00	100.00																	
Supervisión																									
Sup. por DGSV	NUMERO	1	0	0	1	0	0.00	0.00																	
Sup. por Delegación	NUMERO	1	0	0	1	1	100.00	100.00																	
Sup. por OASV	NUMERO	10	0	0	10	10	100.00	100.00																	
Evaluación																									
Evaluación por Delegación	NUMERO	1	1	1	1	1	100.00	100.00																	
Total									255,999.00	255,999.00	41,188.00	41,188.00	40,978.00	0.00	210.00	255,999.00	255,999.00	247,925.00	0.00	8,074.00	100.00	100.00			

GERENTE GENERAL DEL COMITÉ ESTATAL DE SANIDAD VEGETAL DE ZACATECAS


 ING. ARTURO GARCIA GARCIA

COORDINADOR ADMINISTRATIVO DEL COMITÉ ESTATAL DE SANIDAD VEGETAL DE ZACATECAS


 L.C. CELIA EDITH RUIZ IBARRA


COORDINADOR DE CAMPAÑAS DEL COMITÉ ESTATAL DE SANIDAD VEGETAL DE ZACATECAS


 ING. MARIO RODRIGUEZ QUIROZ

JEFE DE PROGRAMA DE SANIDAD VEGETAL


 ING. MANUEL GONZALEZ CARVAJAL

SUBSECRETARIO DE AGRICULTURA DEL SECAMPO


 ING. JESUS VALLEJO DIAZ

Informe Mensual de Seguimiento de Actividades Físicas y Financieras


Programa de Sanidad e Inocuidad Agroalimentaria 2014
 Comité Estatal de Sanidad Vegetal de **Zacatecas**
 Campaña Contra **Vigilancia Epidemiológica (Palomilla del Tomate)**
 Informe físico-financiero correspondiente al mes de **Diciembre del 2014**
 J.L.S.V (s) en las que se opera la Campaña:

Fase o condición fitosanitaria:


Control

Acción	Unidad de Medida	Físico								Financiero													
		Programado Anual	En el Mes		Al mes		% de Avance	% de Avance Acumulado	Programado Anual	Programado anual Modificado	Programado en el Mes	Ejercido en el mes				Programado al mes	Ejercido al mes				% de Avance al Mes	% de Avance Acumulado	
			Programado	Realizado	Programado	Realizado						Total	Federal	Estatal	Productores		Total	Federal	Estatal	Productores			
Área de Exploración																							
Superficie Programada	HAS	500	0	10	500	449	89.80	89.80															
Rutas de Trampeo																							
Rutas Establecidas	NUMERO	5	0	0	5	5	100.00	100.00	215,001.00	215,001.00	69,383.71	69,383.71	69,173.71		210.00	215,001.00	215,001.00	213,791.00			1,210.00	100.00	100.00
Trampas Instaladas	NUMERO	100	0	0	100	100	100.00	100.00															
Revisiones Programadas	NUMERO	1,800	0	164	1,800	1,720	95.56	95.56															
Capacitación																							
Cursos a Técnicos	NUMERO	1	0	0	1	1	100.00	100.00	2,500.00	2,500.00	0.00	0.00			2,500.00	2,500.00	2,500.00					100.00	100.00
Supervisión																							
Sup. por DGSV	NUMERO	1	0	0	1	0	0.00	0.00															
Sup. por Delegación	NUMERO	1	0	0	1	1	100.00	100.00															
Sup. por OASV	NUMERO	7	0	0	7	7	100.00	100.00															
Evaluación																							
Evaluación por Delegación	NUMERO	1	1	1	1	1	100.00	100.00															
Total									217,501.00	217,501.00	69,383.71	69,383.71	69,173.71	0.00	210.00	217,501.00	217,501.00	216,291.00	0.00	1,210.00	100.00	100.00	

GERENTE GENERAL DEL COMITÉ ESTATAL DE SANIDAD VEGETAL DE ZACATECAS


 ING. ARTURO GARCÍA GARCÍA

COORDINADOR ADMINISTRATIVO DEL COMITÉ ESTATAL DE SANIDAD VEGETAL DE ZACATECAS


 L.C. CELIA EDITH RUIZ IBARRA


COORDINADOR DE CAMPAÑAS DEL COMITÉ ESTATAL DE SANIDAD VEGETAL DE ZACATECAS


 ING. MARIO RODRÍGUEZ QUIROZ

JEFE DE PROGRAMA DE SANIDAD VEGETAL


 ING. MANUEL GONZÁLEZ CARVAJAL

SUBSECRETARIO DE AGRICULTURA DEL SECAMPO


 ING. JESÚS VALLEJO DÍAZ

Informe Mensual de Seguimiento de Actividades Físicas y Financieras

Programa de Sanidad e Inocuidad Agroalimentaria 2014
Comité Estatal de Sanidad Vegetal de Zacatecas
Campaña Contra **Vigilancia Epidemiológica (Enfermedad de Pierce)**

Fase o condición fitosanitaria:

Control

Informe fisico-financiero correspondiente al mes de **Diciembre** del 2014
J.L.S.V (s) en las que se opera la Campaña:

Calera, Fresnillo, La Victoria

Acción	Unidad de Medida	Físico							Financiero																			
		Programado Anual	En el Mes		Al mes		% de Avance Acumulado	Programado Anual	Programado Anual Modificado	Programado en el Mes	Ejercido en el mes				Programado al mes	Ejercido al mes				% de Avance al Mes	% de Avance Acumulado							
			Programado	Realizado	Programado	Realizado					% de Avance	Total	Federal	Estatal		Productores	Total	Federal	Estatal			Productores						
Área de Exploración																												
Superficie Programada	HAS	500	0	0	500	555	111.00	111.00																				
Rutas de Trampeo									186,652.00	194,434.36	27,774.49	27,774.49	27,354.49		420.00	194,434.36	194,434.36	193,014.36		1,420.00	100.00	100.00						
Rutas Establecidas	NUMERO	5	0	0	5	5	100.00	100.00																				
Trampas Instaladas	NUMERO	25	0	0	25	25	100.00	100.00																				
Revisiones Programadas	NUMERO	430	0	0	430	488	113.49	113.49																				
Parcelas centinela																												
Parcelas Establecidas	NUMERO	5	0	0	5	5	100.00	100.00																				
Revisiones programadas	NUMERO	86	0	0	86	108	125.58	125.58																				
Capacitación									1,250.00	1,250.00	0.00	0.00					1,250.00	1,250.00	1,250.00							100.00	100.00	
Cursos a Técnicos	NUMERO	1	0	0	1	1	100.00	100.00																				
Supervisión																												
Sup. por DGSV	NUMERO	1	0	0	1	0	0.00	0.00																				
Sup. por Delegación	NUMERO	1	0	0	1	1	100.00	100.00																				
Sup. por OASV	NUMERO	7	0	0	7	7	100.00	100.00																				
Evaluación																												
Evaluación por Delegación	NUMERO	1	1	1	1	1	100.00	100.00																				
Total									187,902.00	195,684.36	27,774.49	27,774.49	27,354.49	0.00	420.00	195,684.36	195,684.36	194,264.36	0.00	1,420.00	100.00	100.00						

GERENTE GENERAL DEL COMITÉ ESTATAL DE SANIDAD VEGETAL DE ZACATECAS

[Firma]
ING. ARTURO GARCIA GARCIA

COORDINADOR ADMINISTRATIVO DEL COMITÉ ESTATAL DE SANIDAD VEGETAL DE ZACATECAS

[Firma]
L.C. CELIA EDITH RUIZ IBARRA

COORDINADOR DE CAMPAÑAS DEL COMITÉ ESTATAL DE SANIDAD VEGETAL DE ZACATECAS

[Firma]
ING. MARIO RODRIGUEZ QUIROZ

JEFE DE PROGRAMA DE SANIDAD VEGETAL

[Firma]
ING. MANUEL GONZALEZ CARVAJAL

SUBSECRETARIO DE AGRICULTURA DE LA SECAMPO

[Firma]
ING. JESUS VALLEJO DIAZ

Informe Mensual de Seguimiento de Actividades Físicas y Financieras


Programa de Sanidad e Inocuidad Agroalimentaria 2014
 Comité Estatal de Sanidad Vegetal de **Zacatecas**
 Campaña Contra **Vigilancia Epidemiológica (Muestreo Fitosanitario en Maíz)**

Fase o condición fitosanitaria: **Control**

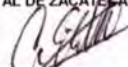
Informe físico-financiero correspondiente al mes de **Diciembre del 2014**
 J.L.S.V (s) en las que se opera la Campaña:

Acción	Unidad de Medida	Físico							Financiero																	
		Programado Anual	En el Mes		Al mes		% de Avance Acumulado	Programado Anual	Programado Anual Modificado	Programado en el Mes	Ejercido en el mes				Programado al mes	Ejercido al mes				% de Avance al Mes	% de Avance Acumulado					
			Programado	Realizado	Programado	Realizado					% de Avance	Total	Federal	Estatal		Productores	Total	Federal	Estatal			Productores				
Muestreo																										
Muestras	NUMERO	16	0	0	16	1	6.25	6.25	6,784.00	6,784.00	2,584.11	2,584.11	2,584.11					6,784.00	6,784.00	6,784.00					100.00	100.00
Total									6,784.00	6,784.00	2,584.11	2,584.11	2,584.11	0.00	0.00	6,784.00	6,784.00	6,784.00	0.00	0.00	100.00	100.00				


GERENTE GENERAL DEL COMITÉ ESTATAL DE SANIDAD VEGETAL DE ZACATECAS


 ING. ARTURO GARCIA GARCIA

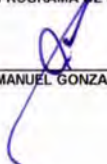
COORDINADOR ADMINISTRATIVO DEL COMITÉ ESTATAL DE SANIDAD VEGETAL DE ZACATECAS


 L.C. CELIA EDITH RUIZ IBARRA

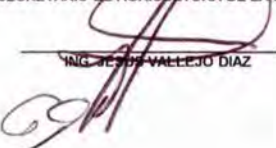
COORDINADOR DE CAMPAÑAS DEL COMITÉ ESTATAL DE SANIDAD VEGETAL DE ZACATECAS


 ING. MARIO RODRIGUEZ QUIROZ

JEFE DE PROGRAMA DE SANIDAD VEGETAL


 ING. MANUEL GONZALEZ CARVAJAL

SUBSECRETARIO DE AGRICULTURA DE LA SECAMPO


 ING. JESUS VALLEJO DIAZ